


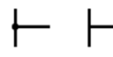
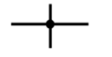
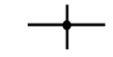










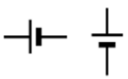





2.5 回路素子とその図記号 (p.17)

17ME:02-13

意味	単位	従来記号	新しい記号 (JIS C 0617)	備考
導線				
	分岐			
	接続			
導線の交差 (接続しない場合)				
端子				

02-14

信号グラウンド				
接地(シャシ・アース)				
接地(グラウンド・アース)				
直流電源(電池)	電圧:V(ホル ト) 容量:AH(アン ペア アワー)			
交流電源(定電圧源)				

02-15

意味	単位	従来記号	新しい記号 (JIS C 0617)	備考
抵抗	Ω (オーム)			
				可変抵抗 (ボリューム)
				半固定抵抗

02-16

コイル	H (ヘンリー)			
				タップ付
トランス(変圧器, 変成器)	容量: VA(ボルトアンペア)			●黒丸は極性を示す
				鉄心入り

















02-17

意味	単位	従来記号	新しい記号 (JIS C 0617)	備考
コンデンサ	F (ファラッド)			
				可変コンデンサ (バリコン)
				半固定コンデンサ (トリマコンデンサ)
電解コンデンサ	F (ファラッド)			









02-18

スイッチ				単極 双極	
ヒューズ	A (アンペア)				



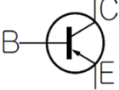
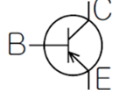
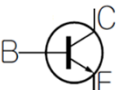
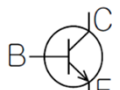
ME:02-19

意味	従来記号	新しい記号(JIS C 0617)	備考
電圧計	 直流  交流  高周波		
電流計	 直流  交流  高周波		
電動機	 直流  交流	 直流  交流	
発電機	 直流  交流	 直流  交流	



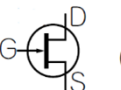
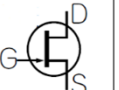




02-20

空中線(アンテナ)		 一般  ループ  ダイポール	
スピーカ			
マイクロフォン			

02-21

意味	従来記号	新しい記号(JIS C 0617)	備考
ダイオード			
トランジスタ			PNP型
			NPN型

02-22

FET	接合型FET			Pチャネル
				Nチャネル
	MOS型FET			Pチャネル
				Nチャネル